



CUENTAS ANUALES VOX 2018

**Aprobación de las cuentas
Asamblea de 23 de febrero de 2019**

ACTIVO del Balance a 31/12/18



VOX		
BALANCE ABREVIADO A 31 DE DICIEMBRE DE 2018		
(Euros)		
ACTIVO	2018	2017
ACTIVO NO CORRIENTE	195.169,69	55.929,06
I.- Inmovilizado intangible		966,00
II.- Bienes de patrimonio historico	-	-
III.- Inmovilizado material	84.971,95	6.860,32
IV.- Inversiones inmobiliarias		
V.- Inversiones financieras a largo plazo	110.197,74	48.102,74
ACTIVO CORRIENTE	1.018.488,71	85.599,25
I.- Existencias		
II.- Afiliados. Adheridos y simpatizantes.	-	-
III.- Deudores y otras cuentas a cobrar	613.575,49	-
IV.- Inversiones financieras a corto plazo		281,41
V.- Periodificaciones a corto plazo	3.308,61	2.246,07
VI.- Tesorería	401.604,61	83.071,77
TOTAL ACTIVO	1.213.658,40	141.528,31

PASIVO del Balance a 31/12/18



VOX		
BALANCE ABREVIADO A 31 DE DICIEMBRE DE 2018		
(Euros)		
PASIVO	2018	2017
PATRIMONIO NETO	1.164.550,89	119.367,07
A-1) Patrimonio generado	1.164.550,89	119.367,07
I.- Excedentes de ejercicios anteriores	129.321,65	37.274,43
II.- Excedente del ejercicio	1.035.229,24	82.092,64
A-2) Variaciones patrimoniales pendientes de imputacion a resultados		
PASIVO NO CORRIENTE	-	-
I.- Provisiones a largo plazo		
II.- Deudas a largo plazo		
PASIVO CORRIENTE	49.107,51	22.161,24
I.- Provisiones a corto plazo		
II.- Deudas a corto plazo		1.466,86
III.- Acreedores y otras cuentas a pagar	49.107,51	20.694,38
VI.- Periodificaciones a corto plazo		
TOTAL PATRIMONIO NETO Y PASIVO	1.213.658,40	141.528,31

VOX
CUENTA DE PÉRDIDAS Y GANANCIAS ABREVIADA A 31 DE DICIEMBRE DE 2018

(Euros)

	2018	2017
1. Ingresos de origen público		
2. Ingresos de origen privado	1.558.153,52	463.528,19
a) Ingresos de afiliados, adheridos y simpatizantes	1.077.751,20	272.275,99
b) Donaciones y legados	459.801,28	189.763,21
c) Exceso de provisiones		
c) Otros ingresos de actividad ordinaria.	20.601,04	1.488,99
A) TOTAL DE INGRESOS DE LA GESTION ORDINARIA (1+2)	1.558.153,52	463.528,19
3. Gastos de personal	(216.242,85)	(128.835,94)
4. Gastos de la actividad ordinaria	(772.009,99)	(248.330,71)
5. Amortización del inmovilizado	(10.964,84)	(4.475,60)
B) TOTAL GASTOS DE LA GESTION ORDINARIA (3+4+5)	(999.217,68)	(381.642,25)
I. RESULTADO (AHORRO O DESAHORRO) DE LA ACTIVIDAD ORDINARIA (A+B)	558.935,84	81.885,94
6. Deterioro y resultado por enajenaciones del inmovilizado.		
7. Restitución o compensación de bienes y derechos incautados (Ley 43/1988)		
II. RESULTADO (AHORRO O DESAHORRO) DE LA ACTIVIDAD NO ELECTORAL (I+6+7)	558.935,84	81.885,94
8. Ingresos electorales de origen público	613.575,49	
9. Ingresos electorales de origen privado		
10. Gastos de las operaciones de la actividad electoral	(139.019,50)	
III. RESULTADO (AHORRO O DESAHORRO) DE LA ACTIVIDAD ELECTORAL (8+9+10)	474.555,99	-
11. Ingresos financieros	1.737,41	206,70
12. Gastos financieros		
13. Deterioro y resultado por enajenaciones de inversiones financieras		
IV. RESULTADO DE LAS OPERACIONES FINANCIERAS (11+12+13)	1.737,41	206,70
V. RESULTADO (AHORRO O DESAHORRO) ANTES DE IMPUESTOS DEL EJERCICIO (II+III+IV)	1.035.229,24	82.092,64
14. Impuesto sobre beneficios		
VI. RESULTADO (AHORRO O DESAHORRO) DEL EJERCICIO (V+14)	1.035.229,24	82.092,64

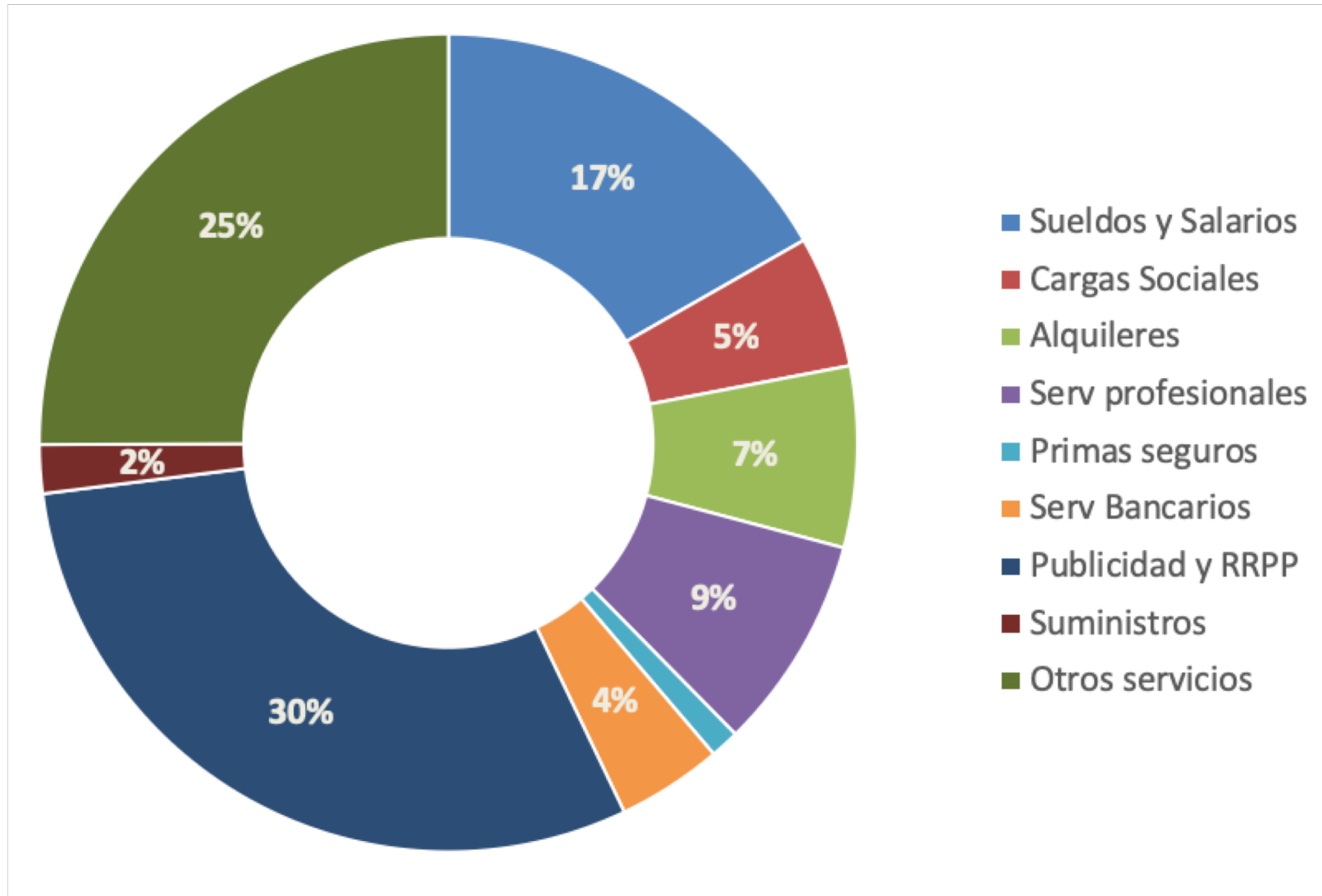


PyG a 31/12/18

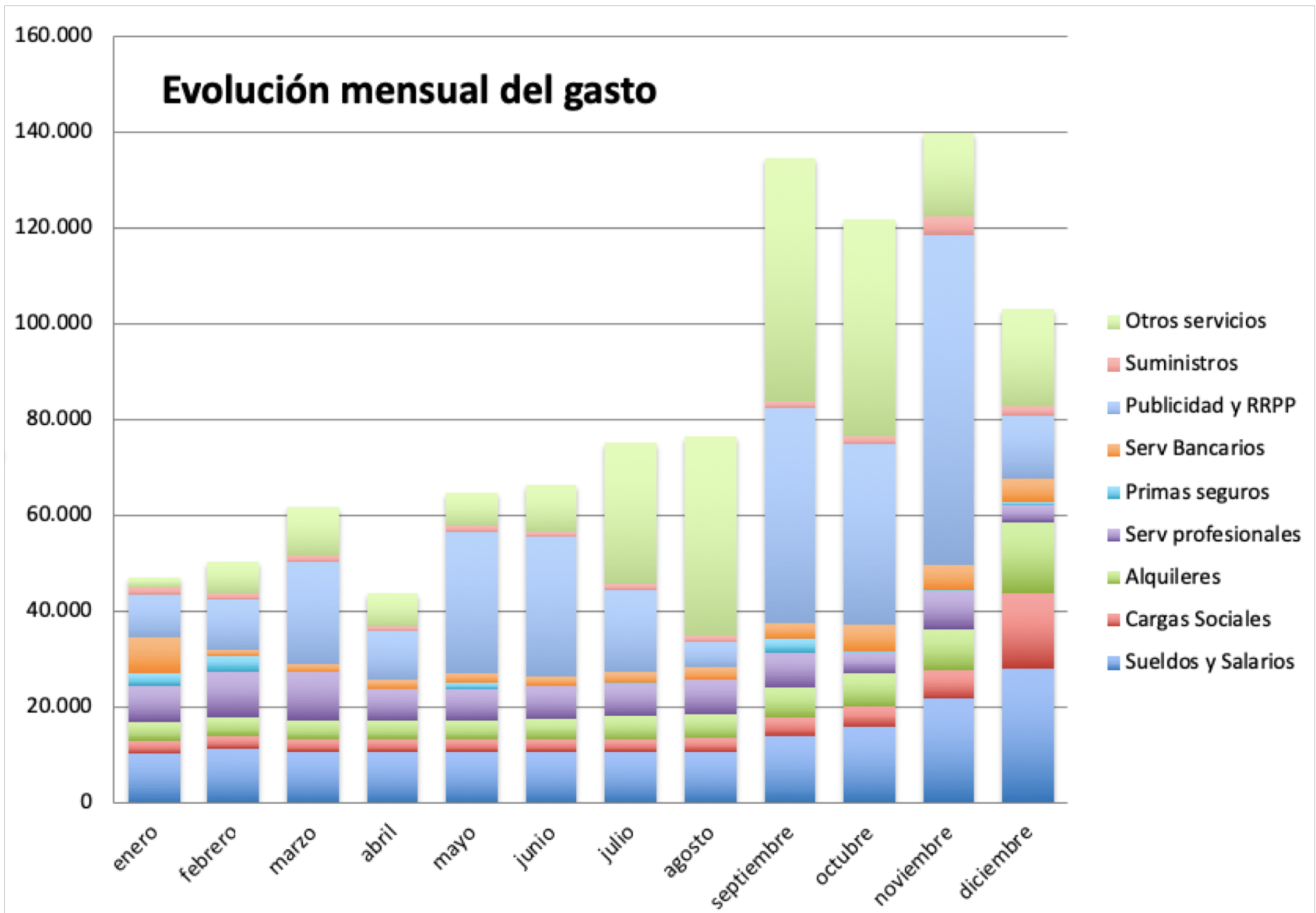
GASTOS 2018



Gastos del Ejercicio 999.217,68,25 euros (381.642 euros 2017)



GASTOS 2018

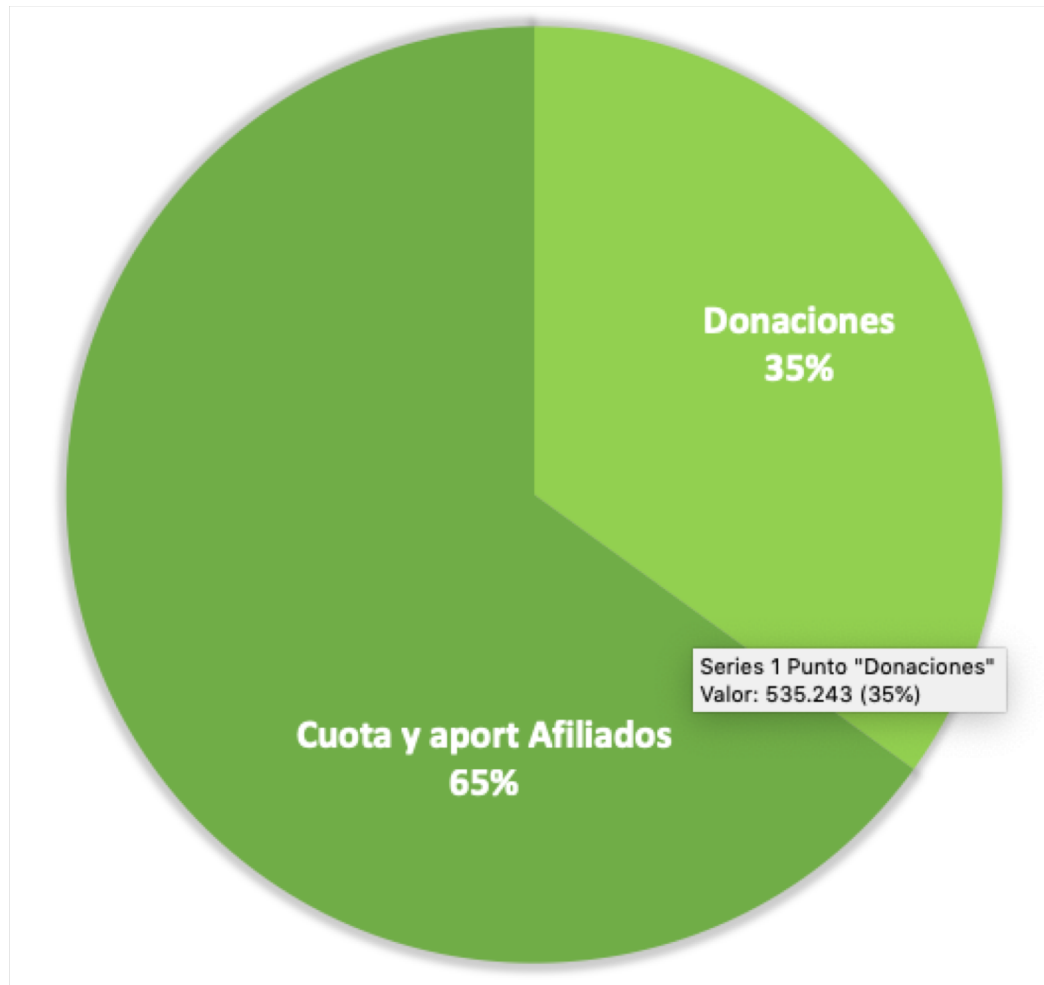


INGRESOS 2018

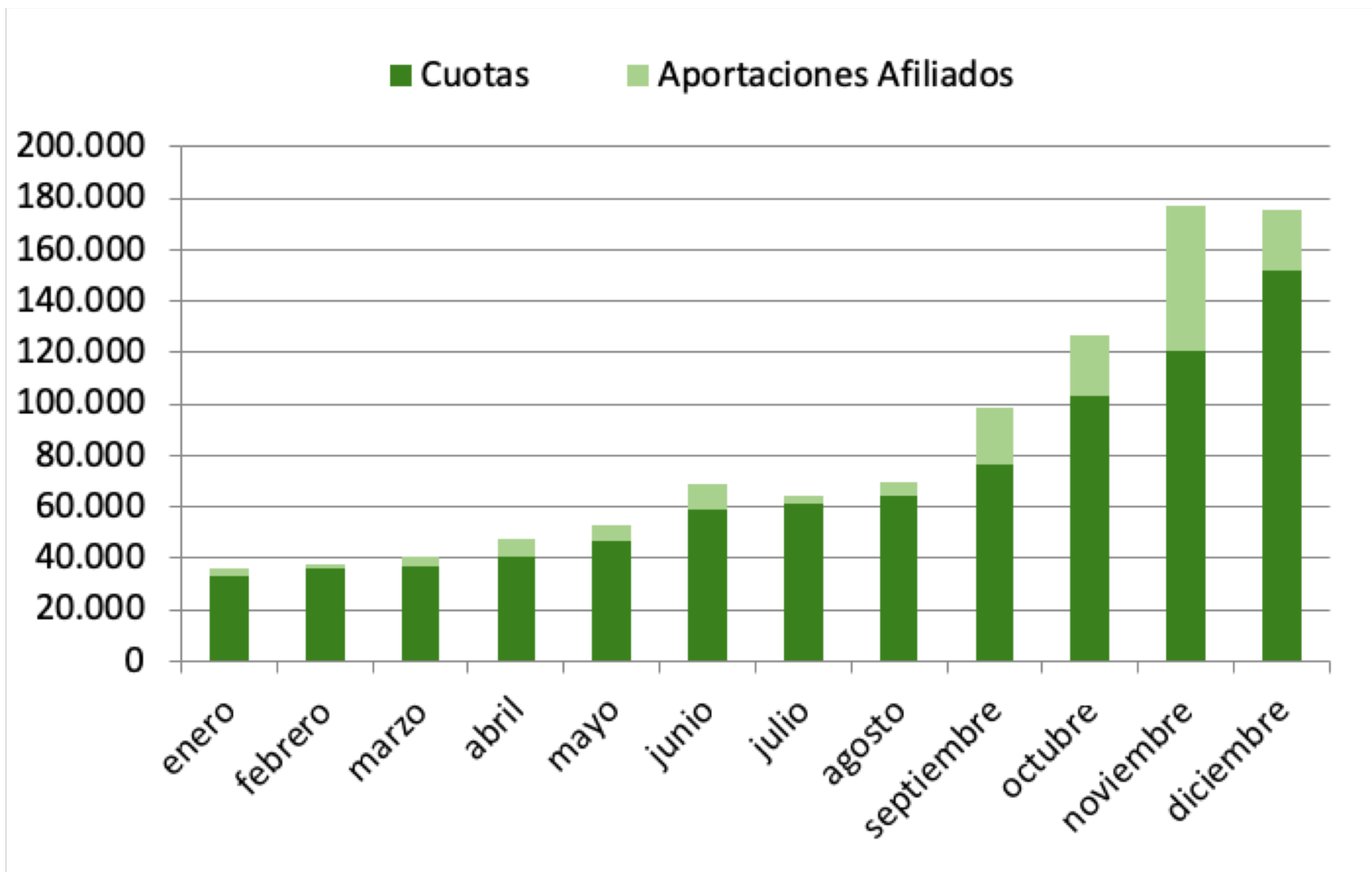


Donaciones y legados 459.801,20 €

Cuotas y aportaciones de afiliados 1.077.751,20 €



INGRESOS 2018



INGRESOS 2018



Donantes según importe

